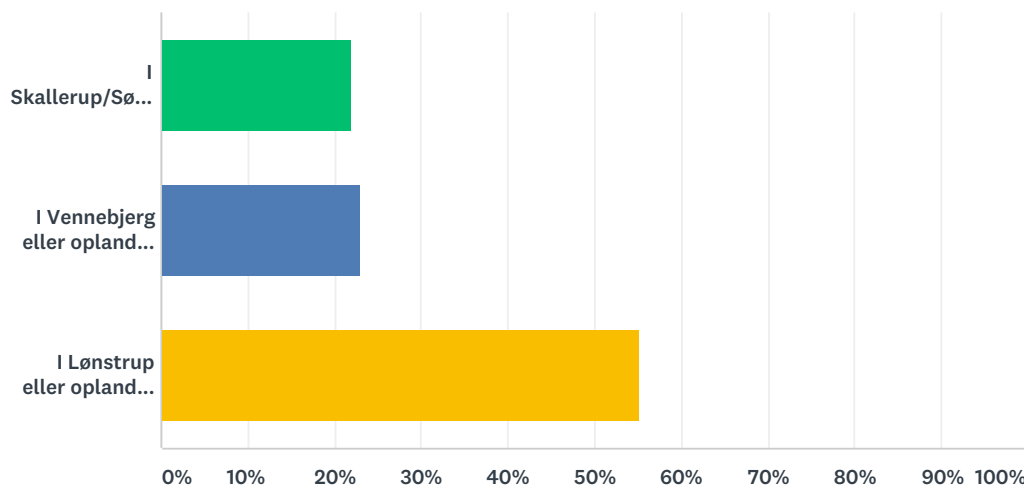


Borgerundersøgelse i Håvtornens Rige juni 2019 - et supplement til borgerundersøgelsen, der blev lavet i foråret 2018. Med denne undersøgelse ønsker vi specielt at øge svarprocent blandt de unge og yngre familier.

## Q1 Hvor bor du?

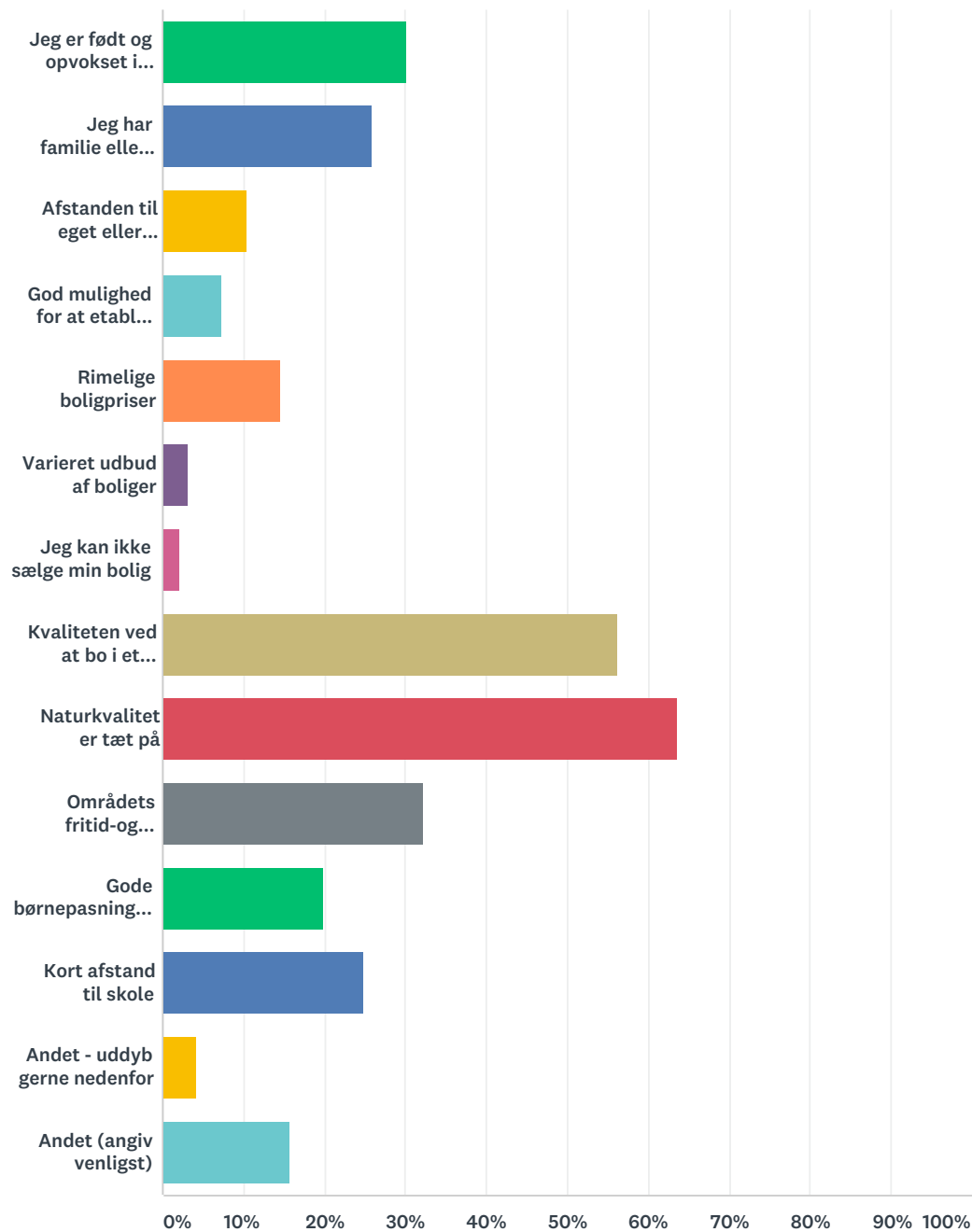
Answered: 96 Skipped: 0



ANSWER CHOICES	RESPONSES	
I Skallerup/Sønderlev eller oplandet til Skallerup/Sønderlev	21.88%	21
I Vennebjerg eller oplandet til Vennebjerg	22.92%	22
I Lønstrup eller oplandet til Lønstrup	55.21%	53
TOTAL		96

## Q2 Hvorfor bor du i området? (sæt gerne flere kryds)

Answered: 96 Skipped: 0



ANSWER CHOICES	RESPONSES	
Jeg er født og opvokset i området.	30.21%	29
Jeg har familie eller bekendte i området	26.04%	25
Afstanden til eget eller partners job.	10.42%	10
God mulighed for at etablere egen virksomhed	7.29%	7
Rimelige boligpriser	14.58%	14

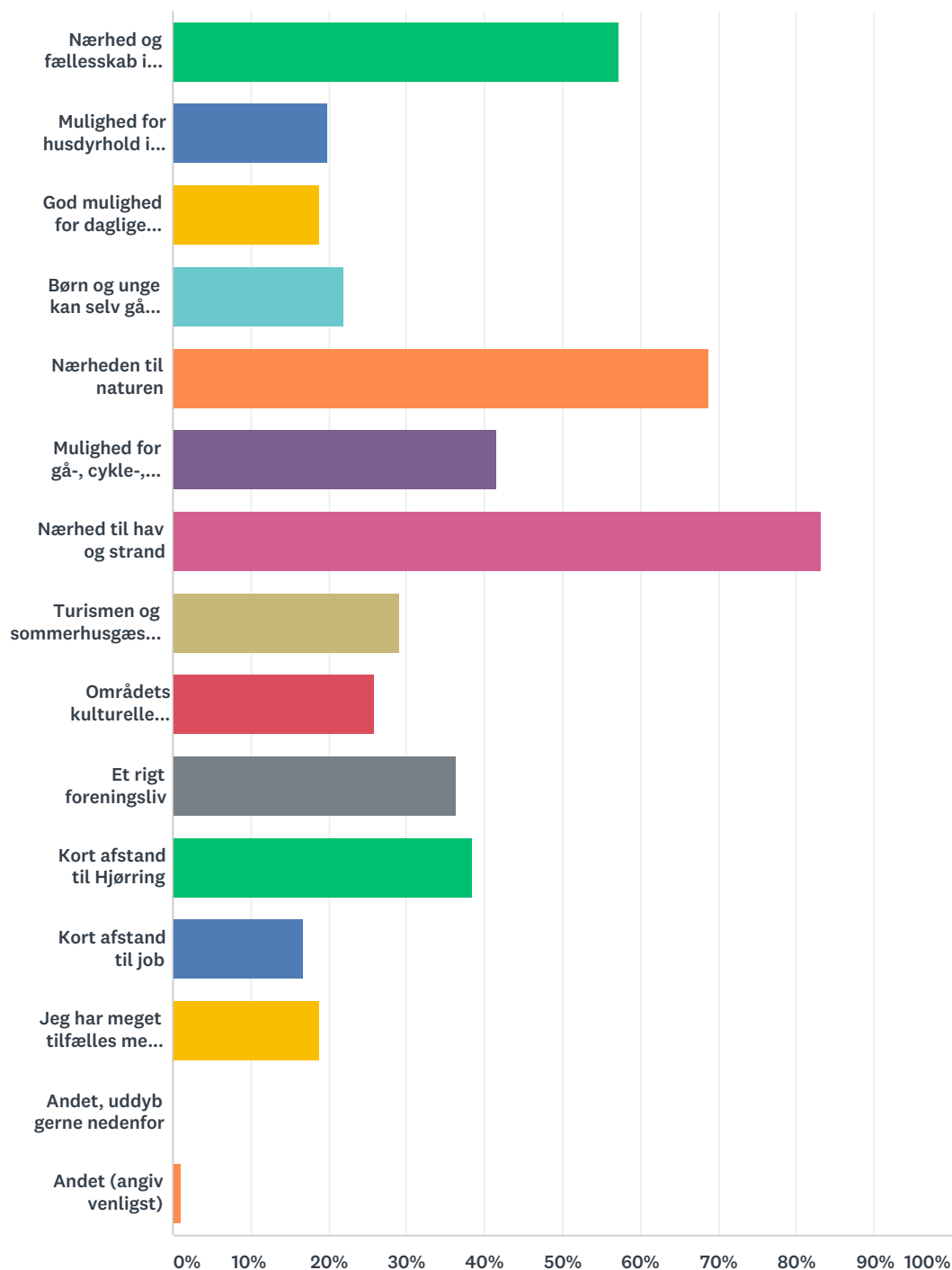
Borgerundersøgelse i Havnørnens Rige juni 2019 - et supplement til borgerundersøgelsen, der blev lavet i foråret 2018. Med denne undersøgelse ønsker vi specielt at øge svarprocent blandt de unge og yngre familier.

Variert udbud af boliger	3.13%	3
Jeg kan ikke sælge min bolig	2.08%	2
Kvaliteten ved at bo i et mindre lokalsamfund	56.25%	54
Naturkvalitet er tæt på	63.54%	61
Områdets fritid-og kulturliv	32.29%	31
Gode børnepasningsmuligheder	19.79%	19
Kort afstand til skole	25.00%	24
Andet - uddyb gerne nedenfor	4.17%	4
Andet (angiv venligst)	15.63%	15
Total Respondents: 96		

Borgerundersøgelse i Havtornens Rige juni 2019 - et supplement til borgerundersøgelsen, der blev lavet i foråret 2018. Med denne undersøgelse ønsker vi specielt at øge svarprocent blandt de unge og yngre familier.

### Q3 Hvad er det bedste ved at bo i området ?(sæt gerne flere kryds)

Answered: 96 Skipped: 0



ANSWER CHOICES	RESPONSES	
Nærhed og fællesskab i lokalområdet	57.29%	55
Mulighed for husdyrhold i forbindelse med egen bolig	19.79%	19
God mulighed for daglige indkøb	18.75%	18

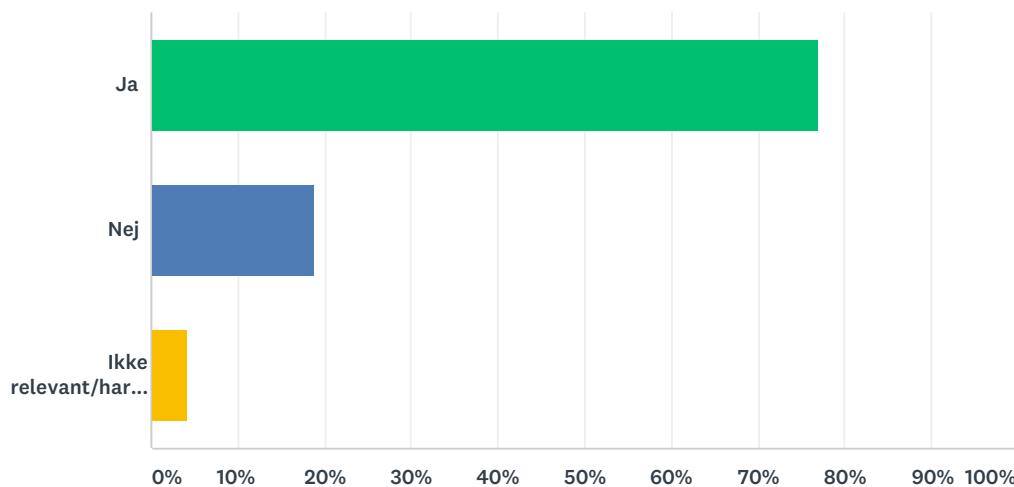
Borgerundersøgelse i Havnørns Rige juni 2019 - et supplement til borgerundersøgelsen, der blev lavet i foråret 2018. Med denne undersøgelse ønsker vi specielt at øge svarprocent blandt de unge og yngre familier.

Børn og unge kan selv gå eller cykle til skole	21.88%	21
Nærheden til naturen	68.75%	66
Mulighed for gå-, cykle-, løbe- og rideture og andre aktiviteter i lokalområdet.	41.67%	40
Nærhed til hav og strand	83.33%	80
Turismen og sommerhusgæsterne skaber liv i området.	29.17%	28
Områdets kulturelle tilbud og samlingssteder	26.04%	25
Et rigt foreningsliv	36.46%	35
Kort afstand til Hjørring	38.54%	37
Kort afstand til job	16.67%	16
Jeg har meget tilfælles med dem, som bor her.	18.75%	18
Andet, uddyb gerne nedenfor	0.00%	0
Andet (angiv venligst)	1.04%	1
Total Respondents: 96		

Borgerundersøgelse i Havnørns Rige juni 2019 - et supplement til borgerundersøgelsen, der blev lavet i foråret 2018. Med denne undersøgelse ønsker vi specielt at øge svarprocent blandt de unge og yngre familier.

## Q4 Kan du dyrke din fritidsinteresse lokalt?

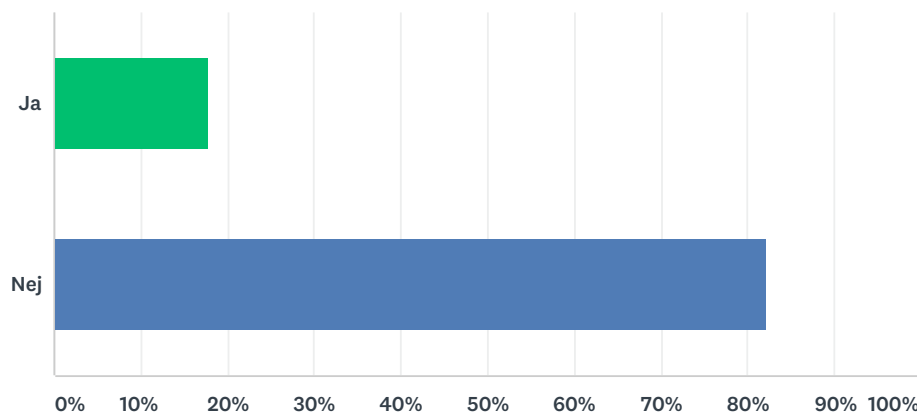
Answered: 96 Skipped: 0



ANSWER CHOICES	RESPONSES	
Ja	77.08%	74
Nej	18.75%	18
Ikke relevant/har ingen fritidsinteresser	4.17%	4
TOTAL		96

## Q5 Savner du mulighed for at dyrke din fritidsinteresse lokalt?

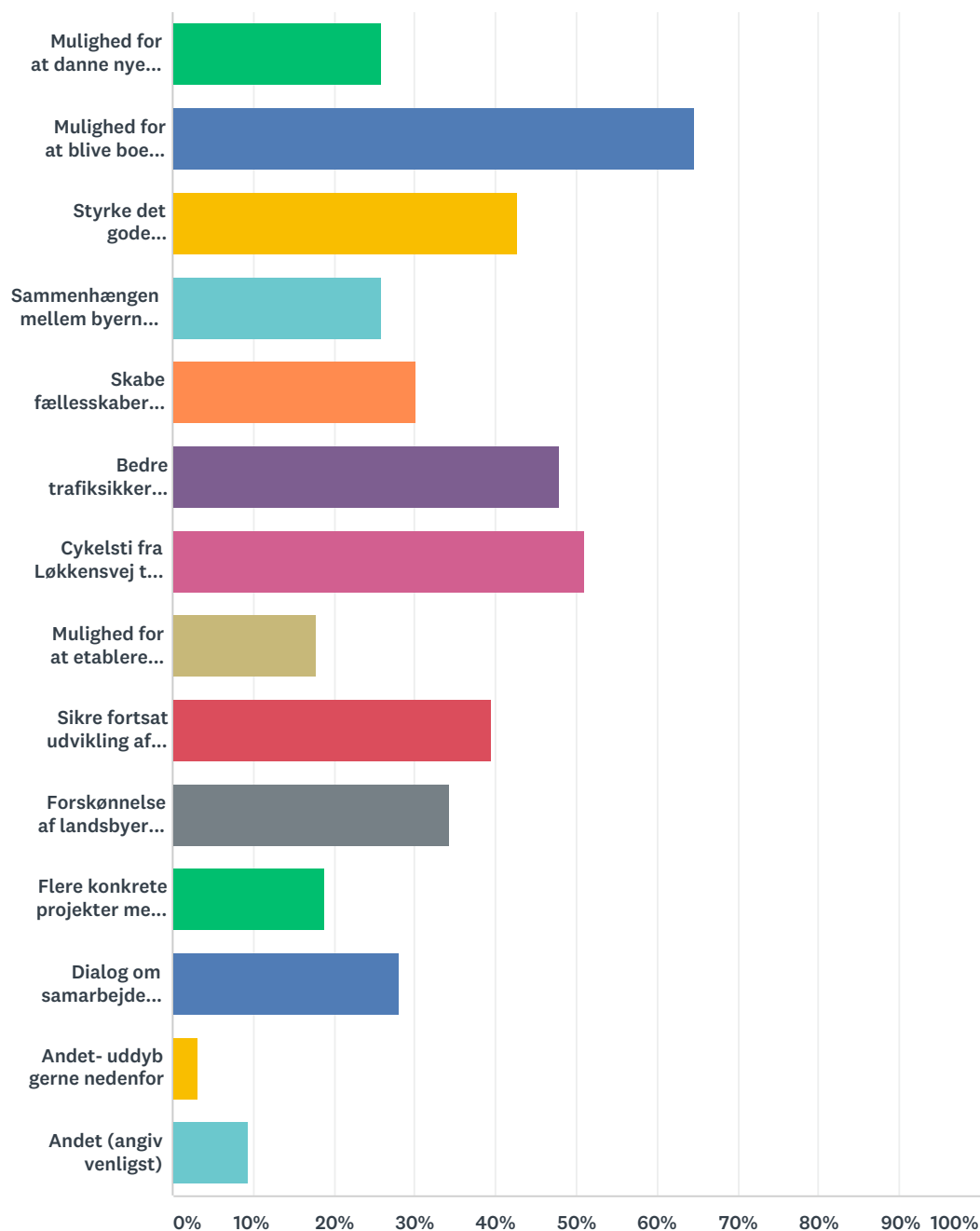
Answered: 96 Skipped: 0



ANSWER CHOICES	RESPONSES
Ja	17.71% 17
Nej	82.29% 79
TOTAL	96

## Q6 Hvad skal der fokuseres på i den fremtidige udvikling af lokalområdet?

Answered: 96 Skipped: 0



ANSWER CHOICES	RESPONSES
Mulighed for at danne nye fællesskaber og boformer	26.04% 25
Mulighed for at blive boende i lokalområdet som gammel	64.58% 62
Styrke det gode hverdagsliv for nuværende og kommende borgere	42.71% 41
Sammenhængen mellem byerne i landsbyklyngen ( Vennebjerg, Skallerup og Lønstrup)	26.04% 25

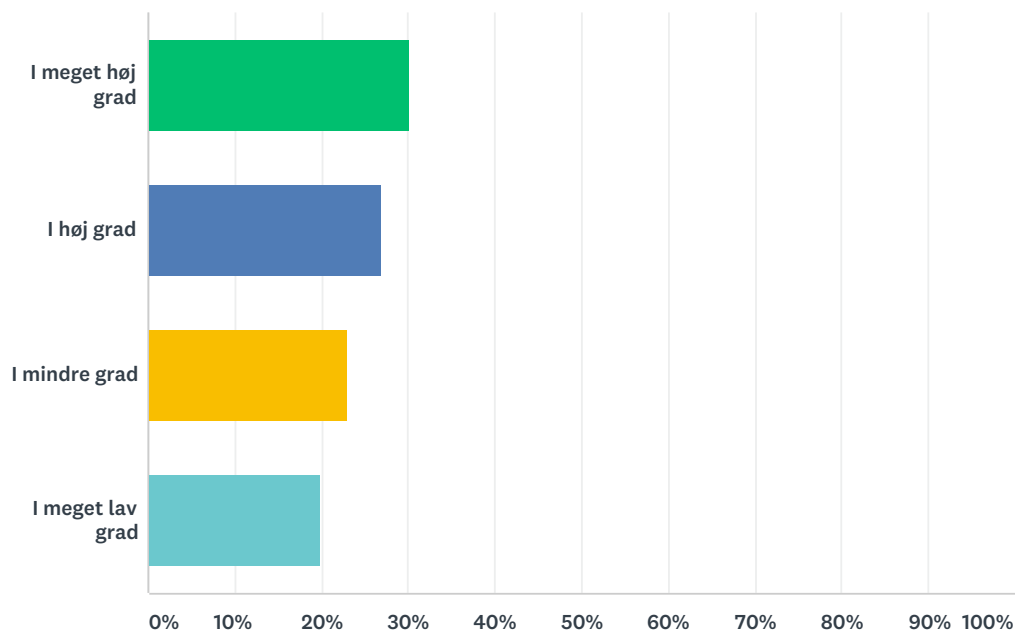


Borgerundersøgelse i Havnørnens Rige juni 2019 - et supplement til borgerundersøgelsen, der blev lavet i foråret 2018. Med denne undersøgelse ønsker vi specielt at øge svarprocent blandt de unge og yngre familier.

Skabe fællesskaber omkring opholds-og mødesteder i lokalområdet	30.21%	29
Bedre trafiksikkerhed for fodgængere og cyklister	47.92%	46
Cykelsti fra Løkkensvej til Vennebjerg	51.04%	49
Mulighed for at etablere mindre erhvervsvirksomheder	17.71%	17
Sikre fortsat udvikling af turismen i lokalområdet	39.58%	38
Forskønnelse af landsbyerne og landdistriktet	34.38%	33
Flere konkrete projekter med udgangspunkt i lokalområdets natur, kultur og historie	18.75%	18
Dialog om samarbejde mellem borgere og kommune om lokalområdets udvikling.	28.13%	27
Andet- uddyb gerne nedenfor	3.13%	3
Andet (angiv venligst)	9.38%	9
Total Respondents: 96		

## Q7 I hvilken grad har mødestedet - Skalleruphallen betydning for dig ?

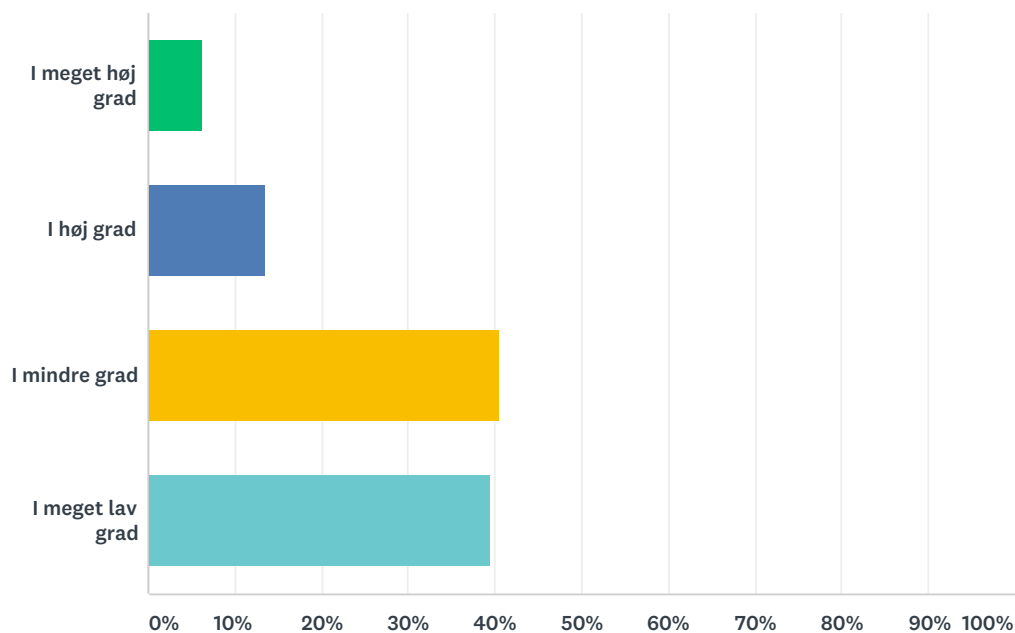
Answered: 96 Skipped: 0



ANSWER CHOICES	RESPONSES
I meget høj grad	30.21% 29
I høj grad	27.08% 26
I mindre grad	22.92% 22
I meget lav grad	19.79% 19
TOTAL	96

## Q8 I hvilken grad har mødestedet- Aktivitetscentret Lønstrup betydning for dig?

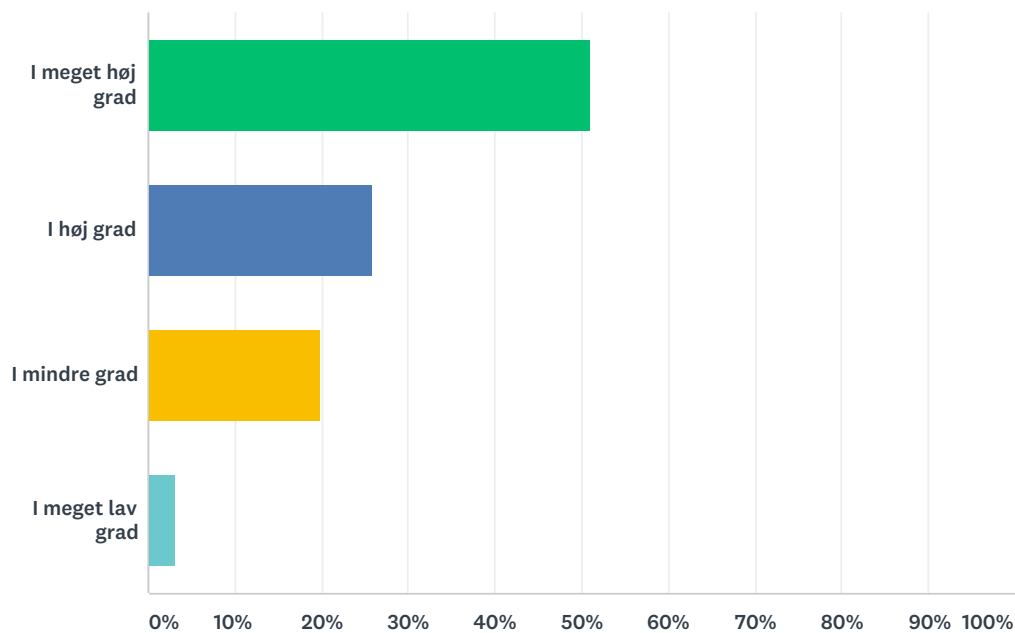
Answered: 96 Skipped: 0



ANSWER CHOICES	RESPONSES
I meget høj grad	6.25% 6
I høj grad	13.54% 13
I mindre grad	40.63% 39
I meget lav grad	39.58% 38
TOTAL	96

## Q9 I hvilken grad har dagligvarebutikkerne betydning for dig?

Answered: 96 Skipped: 0

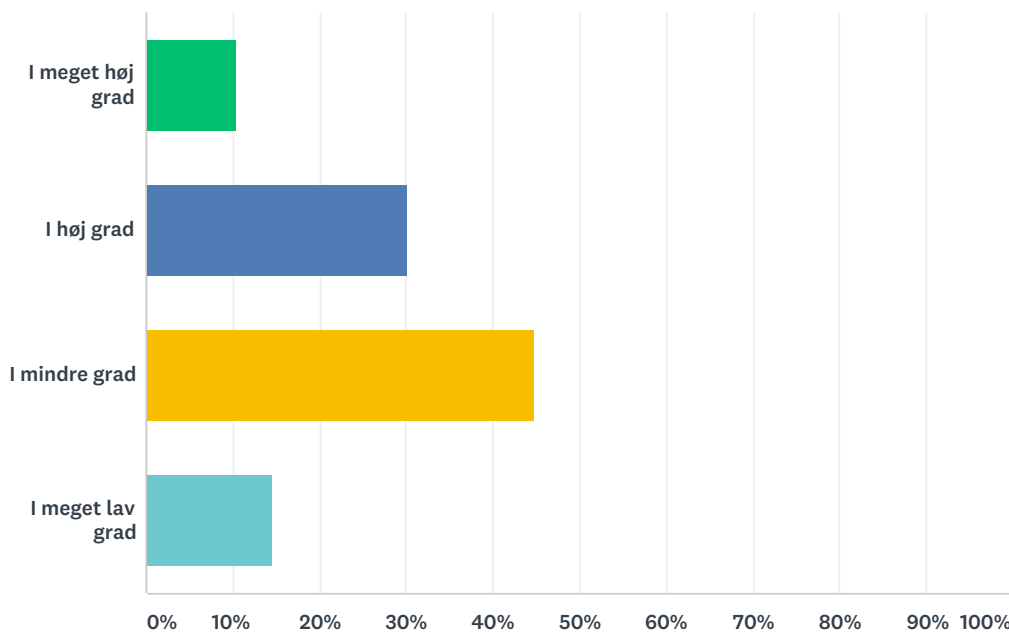


ANSWER CHOICES	RESPONSES
I meget høj grad	51.04% 49
I høj grad	26.04% 25
I mindre grad	19.79% 19
I meget lav grad	3.13% 3
TOTAL	96

Borgerundersøgelse i Havnørnens Rige juni 2019 - et supplement til borgerundersøgelsen, der blev lavet i foråret 2018. Med denne undersøgelse ønsker vi specielt at øge svarprocent blandt de unge og yngre familier.

## Q10 I hvilken grad har kirker betydning for dig?

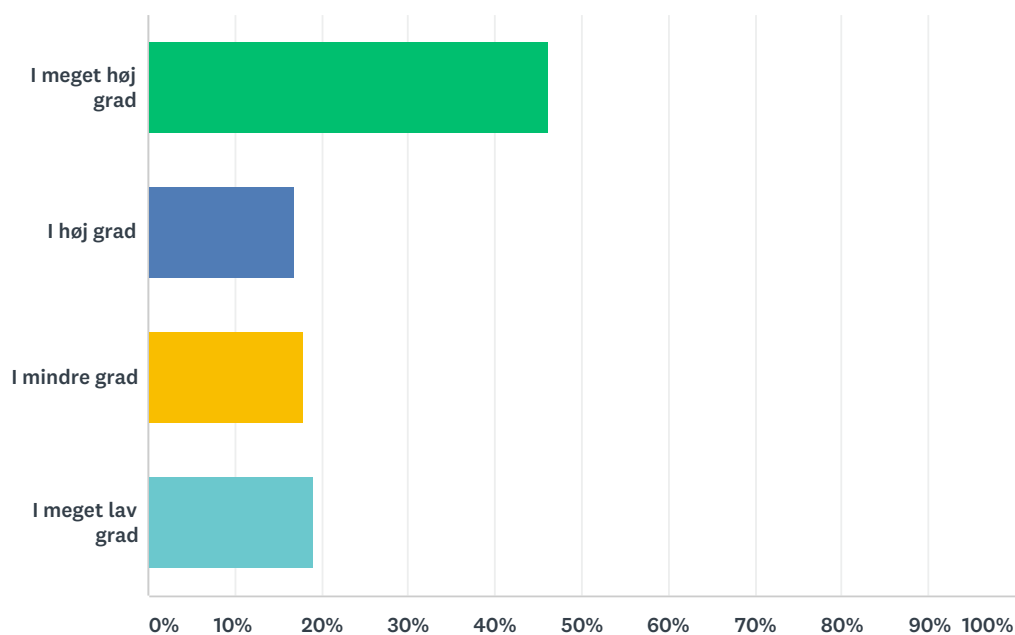
Answered: 96 Skipped: 0



ANSWER CHOICES	RESPONSES
I meget høj grad	10.42% 10
I høj grad	30.21% 29
I mindre grad	44.79% 43
I meget lav grad	14.58% 14
TOTAL	96

## Q11 I hvilken grad har Friskolen, børnehaven, vuggestuen betydning for dig?

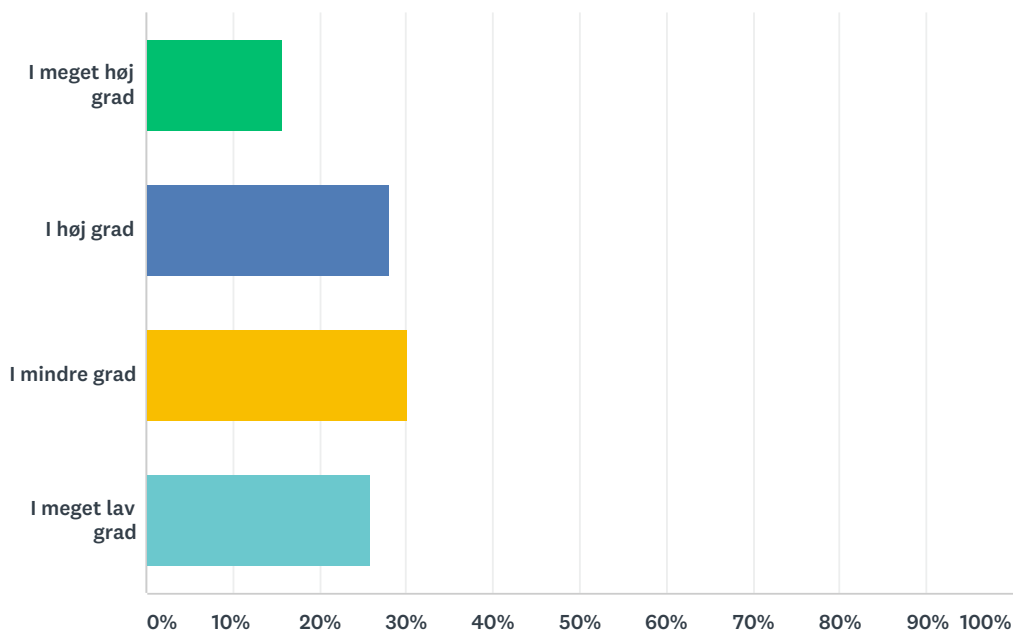
Answered: 95 Skipped: 1



ANSWER CHOICES	RESPONSES	
I meget høj grad	46.32%	44
I høj grad	16.84%	16
I mindre grad	17.89%	17
I meget lav grad	18.95%	18
TOTAL		95

## Q12 I hvilken grad har legepladser betydning for dig ?

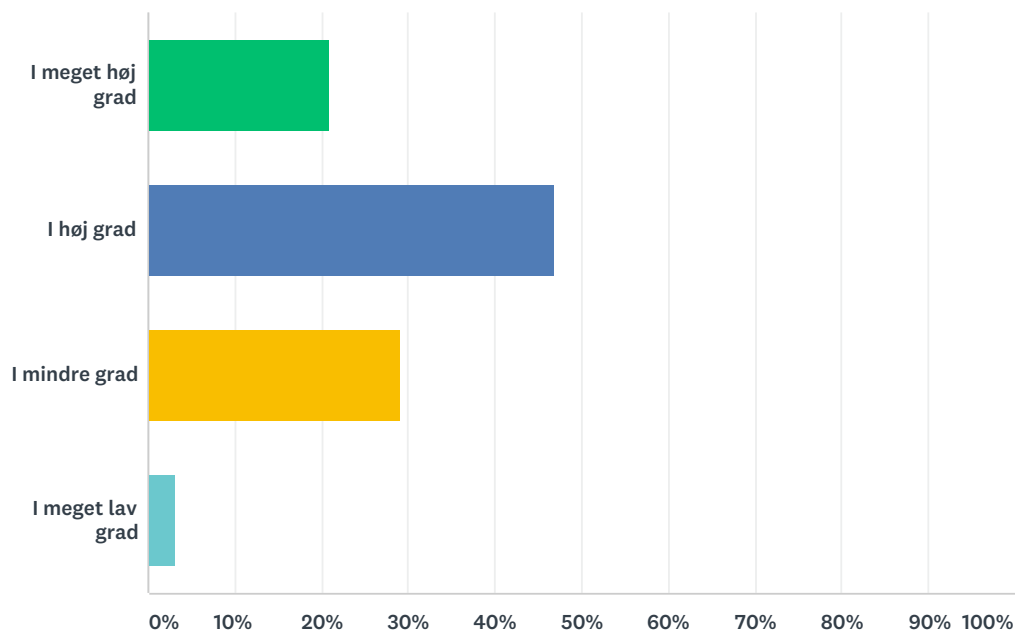
Answered: 96 Skipped: 0



ANSWER CHOICES	RESPONSES
I meget høj grad	15.63% 15
I høj grad	28.13% 27
I mindre grad	30.21% 29
I meget lav grad	26.04% 25
TOTAL	96

## Q13 I hvilken grad har cafeer og restauranter betydning for dig ?

Answered: 96 Skipped: 0

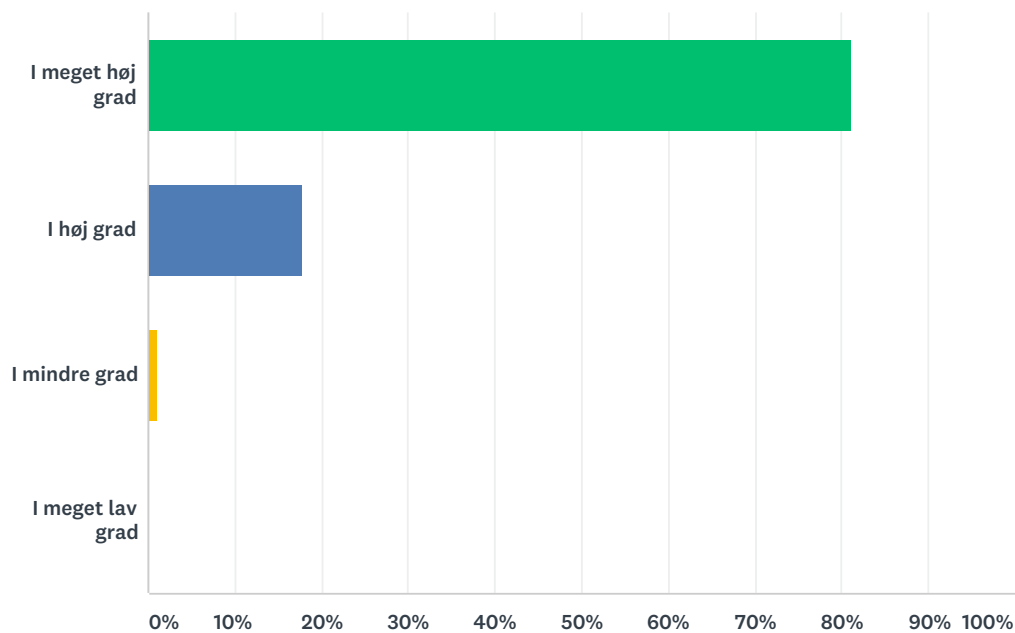


ANSWER CHOICES	RESPONSES
I meget høj grad	20.83% 20
I høj grad	46.88% 45
I mindre grad	29.17% 28
I meget lav grad	3.13% 3
TOTAL	96



## Q14 I hvilken grad har strand og natur betydning for dig ?

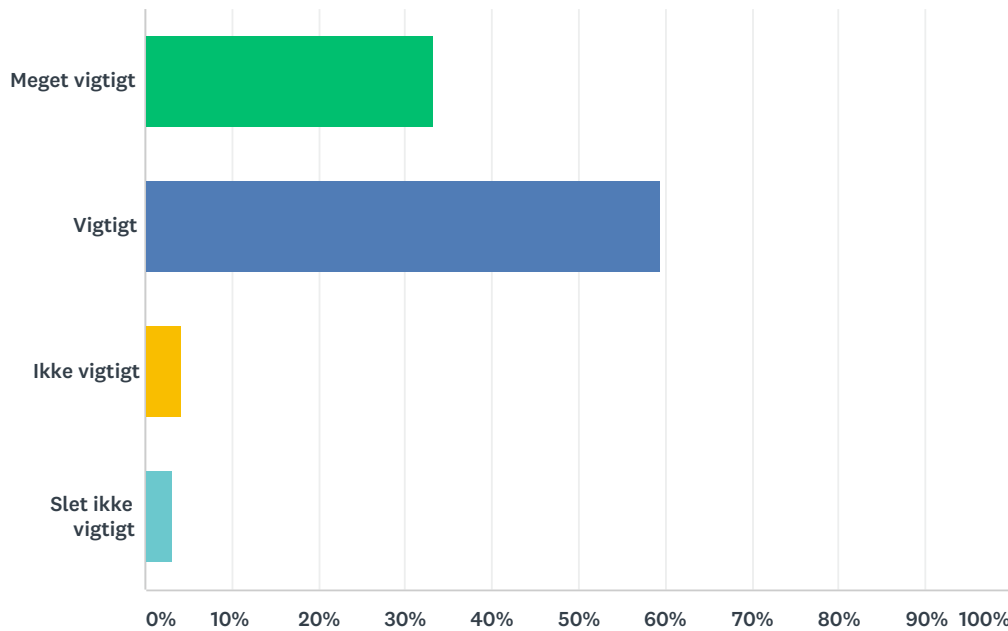
Answered: 96 Skipped: 0



ANSWER CHOICES	RESPONSES
I meget høj grad	81.25% 78
I høj grad	17.71% 17
I mindre grad	1.04% 1
I meget lav grad	0.00% 0
TOTAL	96

## Q15 Hvor vigtigt mener du, at det er for lokalområdets fremtid, at samarbejdet i Landsbyklyngen Havtornens Rige udvikles ?

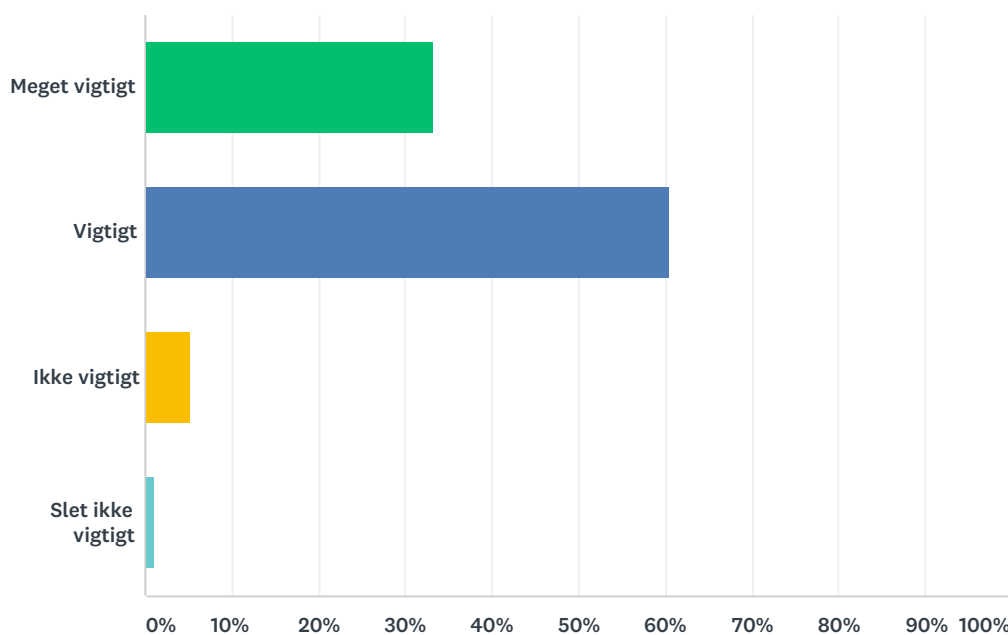
Answered: 96 Skipped: 0



ANSWER CHOICES	RESPONSES
Meget vigtigt	33.33% 32
Vigtigt	59.38% 57
Ikke vigtigt	4.17% 4
Slet ikke vigtigt	3.13% 3
TOTAL	96

## Q16 Hvor vigtigt mener du, at det er for lokalområdets fremtid ,at vi arbejder tæt sammen med andre lokalområder?

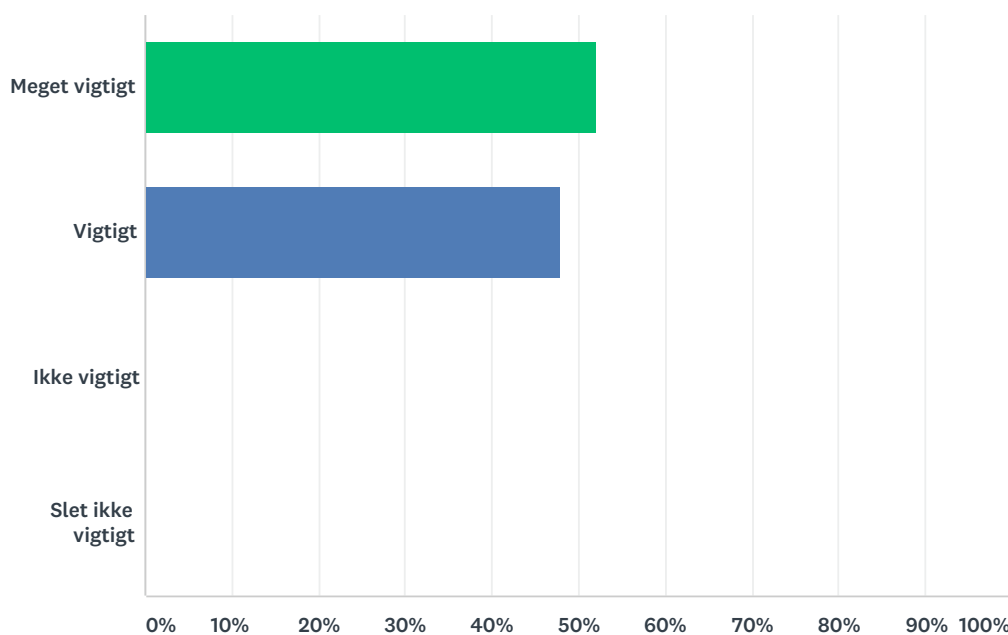
Answered: 96 Skipped: 0



ANSWER CHOICES	RESPONSES
Meget vigtigt	33.33% 32
Vigtigt	60.42% 58
Ikke vigtigt	5.21% 5
Slet ikke vigtigt	1.04% 1
TOTAL	96

## Q17 Hvor vigtigt mener du, at det er for lokalområdets fremtid, at vi borgere involverer os aktivt i udviklingen af lokalområdet?

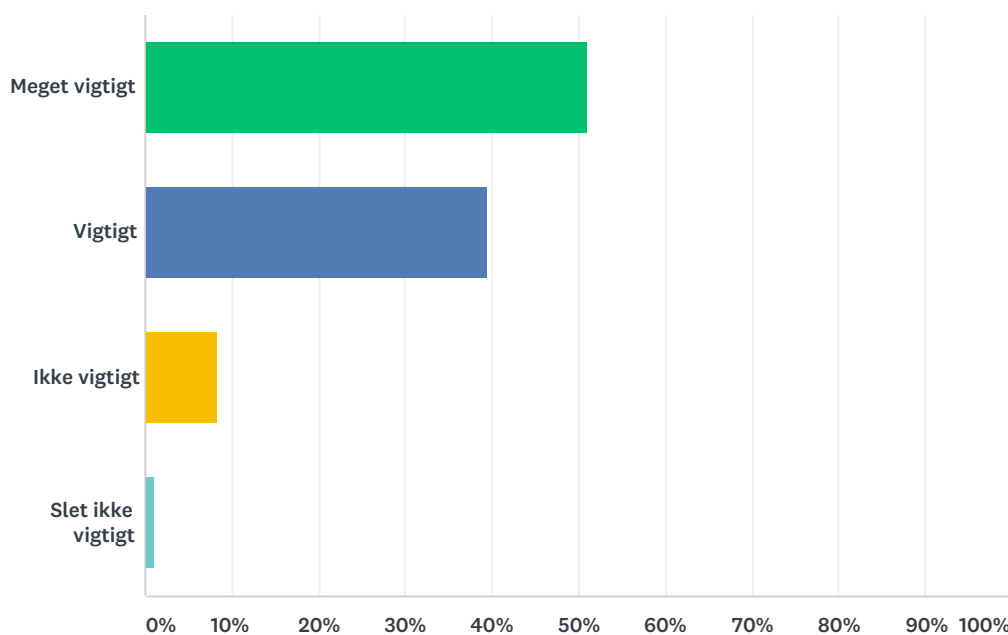
Answered: 96 Skipped: 0



ANSWER CHOICES	RESPONSES
Meget vigtigt	52.08% 50
Vigtigt	47.92% 46
Ikke vigtigt	0.00% 0
Slet ikke vigtigt	0.00% 0
TOTAL	96

## Q18 Hvor vigtigt mener du, at det er for lokalområdets fremtid, at der er muligheder for jobs i rimelig afstand fra lokalområdet?

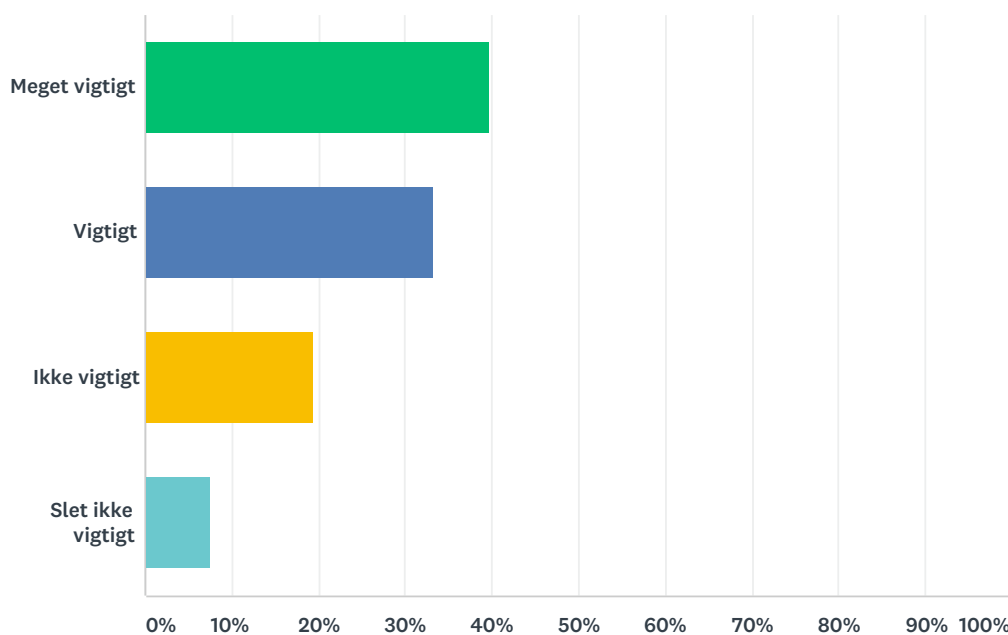
Answered: 96 Skipped: 0



ANSWER CHOICES	RESPONSES	
Meget vigtigt	51.04%	49
Vigtigt	39.58%	38
Ikke vigtigt	8.33%	8
Slet ikke vigtigt	1.04%	1
TOTAL		96

## Q19 Hvor vigtigt mener du, at det er for lokalområdets fremtid at det kan være nødvendigt at lukke kirker, aktivitetscenter osv ?

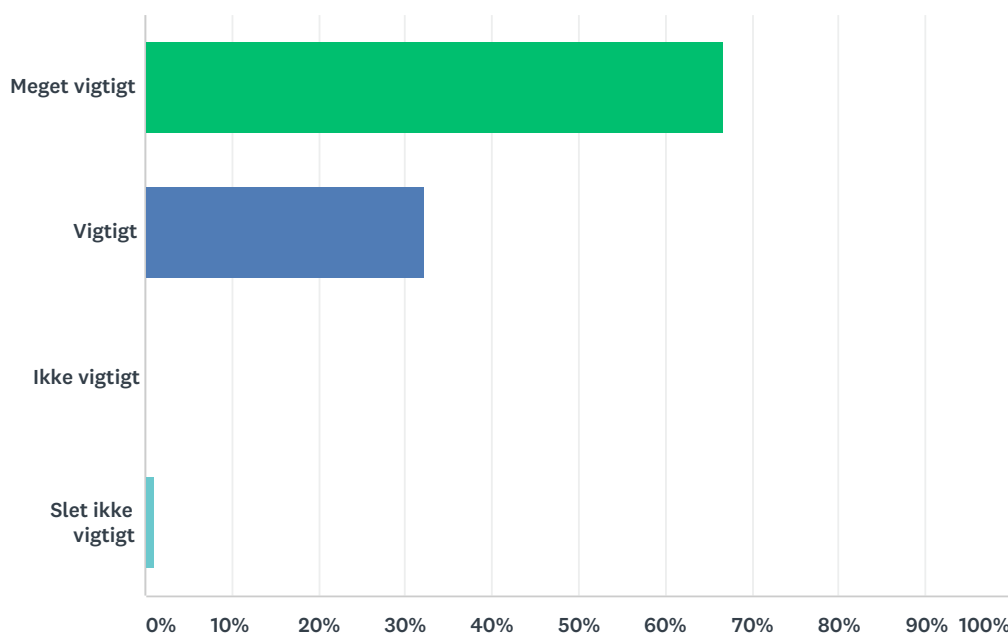
Answered: 93 Skipped: 3



ANSWER CHOICES	RESPONSES	
Meget vigtigt	39.78%	37
Vigtigt	33.33%	31
Ikke vigtigt	19.35%	18
Slet ikke vigtigt	7.53%	7
TOTAL		93

## Q20 Hvor vigtigt mener du, at det kan være for lokalområdets fremtid, at der er et godt samarbejde med Hjørring Kommune?

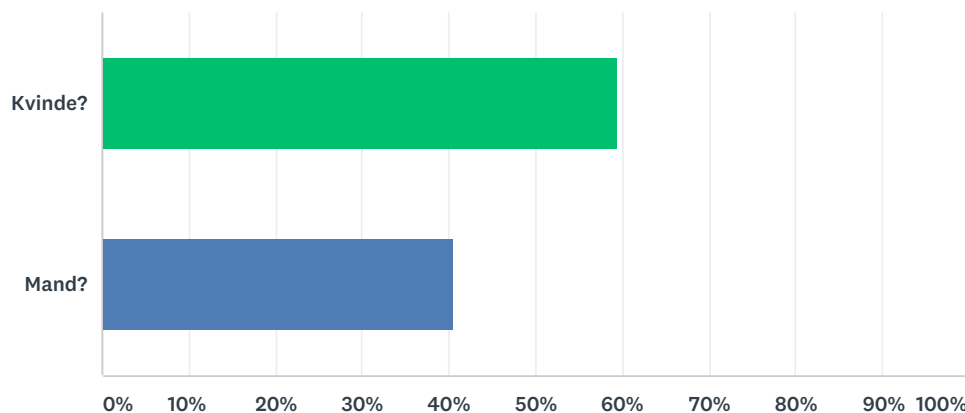
Answered: 96 Skipped: 0



ANSWER CHOICES	RESPONSES	
Meget vigtigt	66.67%	64
Vigtigt	32.29%	31
Ikke vigtigt	0.00%	0
Slet ikke vigtigt	1.04%	1
TOTAL		96

## Q21 Er du

Answered: 96 Skipped: 0

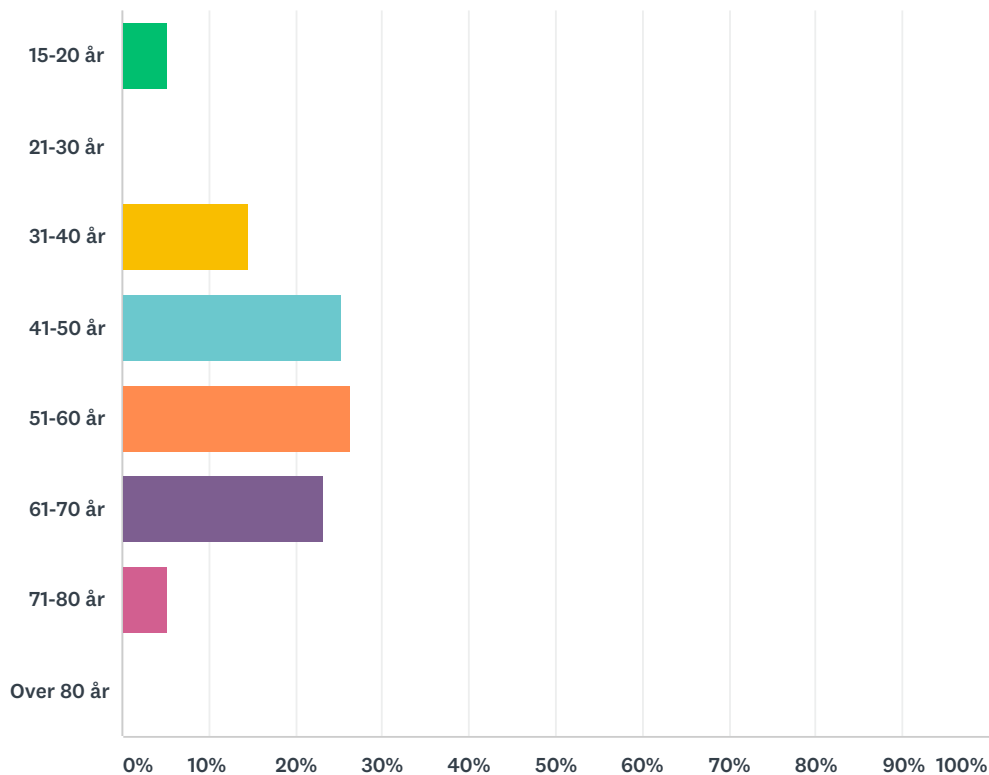


ANSWER CHOICES	RESPONSES	
Kvinde?	59.38%	57
Mand?	40.63%	39
TOTAL		96



## Q22 Hvor gammel er du?

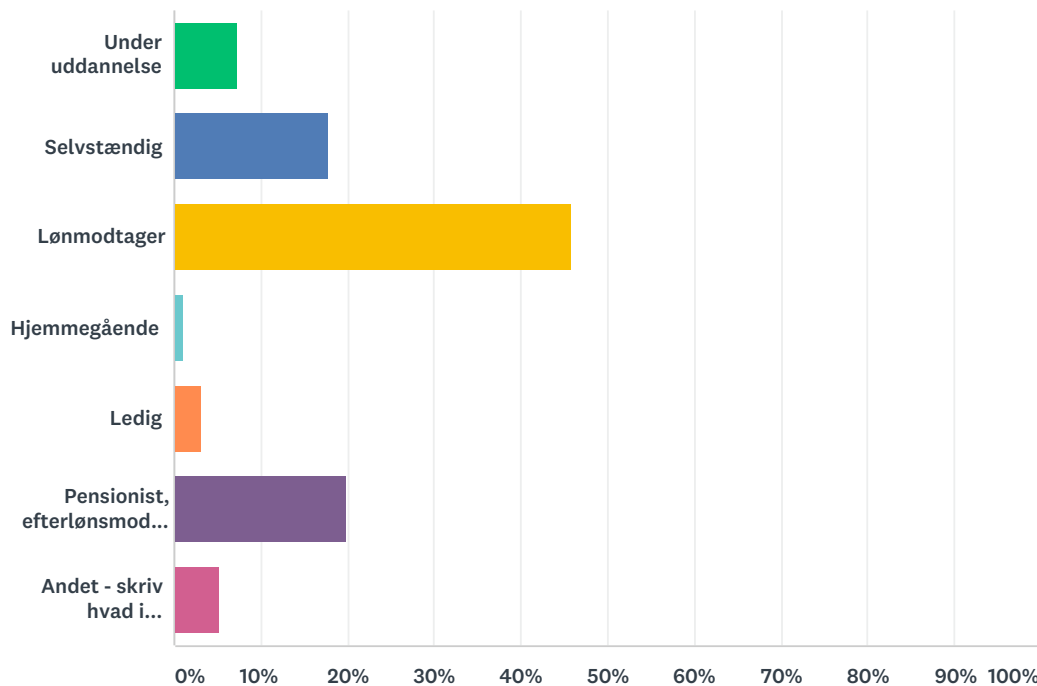
Answered: 95 Skipped: 1



ANSWER CHOICES	RESPONSES
15-20 år	5.26% 5
21-30 år	0.00% 0
31-40 år	14.74% 14
41-50 år	25.26% 24
51-60 år	26.32% 25
61-70 år	23.16% 22
71-80 år	5.26% 5
Over 80 år	0.00% 0
<b>TOTAL</b>	<b>95</b>

## Q23 Hvad er din beskæftigelse?

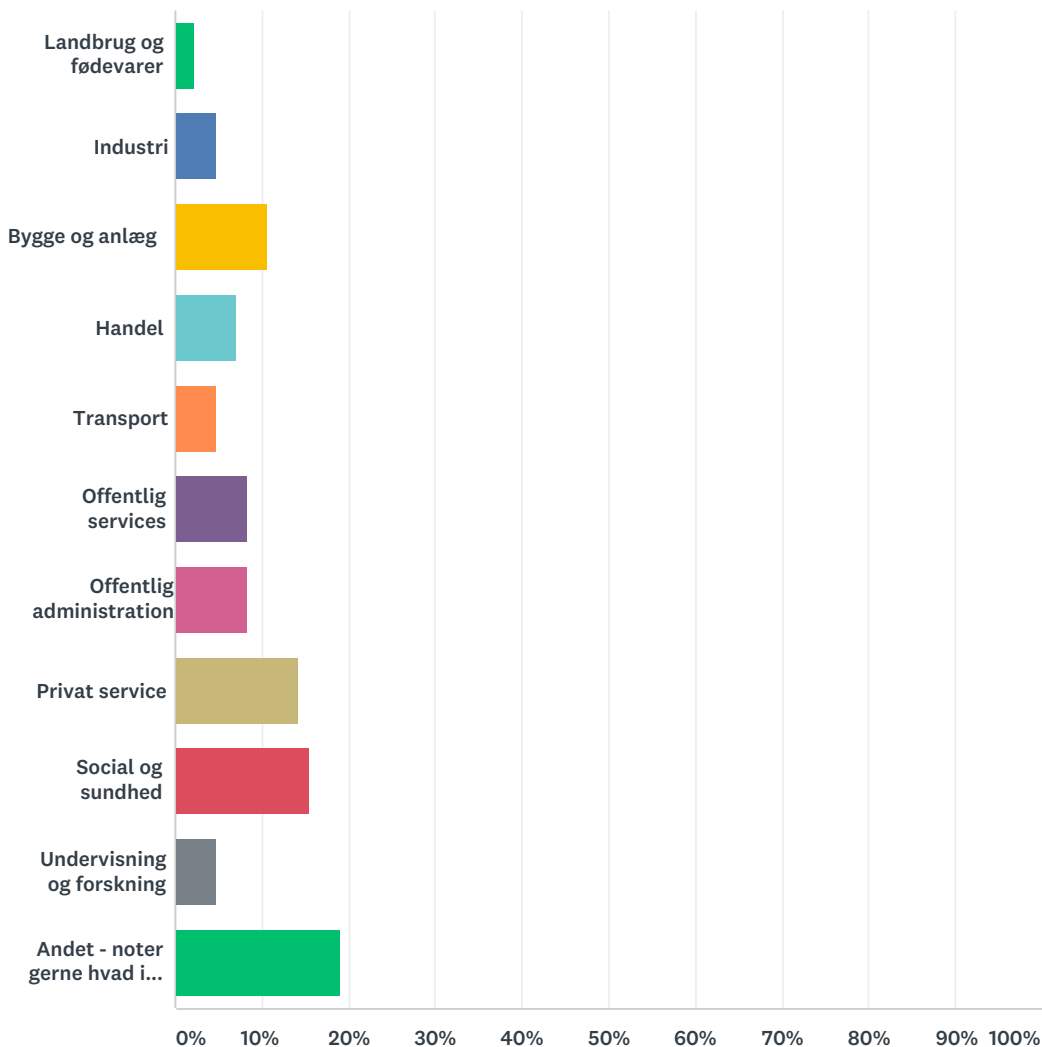
Answered: 96 Skipped: 0



ANSWER CHOICES	RESPONSES
Under uddannelse	7.29% 7
Selvstændig	17.71% 17
Lønmodtager	45.83% 44
Hjemmegående	1.04% 1
Ledig	3.13% 3
Pensionist, efterlønsmodtager eller førtidspensionist	19.79% 19
Andet - skriv hvad i kommentarfeltet	5.21% 5
<b>TOTAL</b>	<b>96</b>

## Q24 I hvilken branche arbejder du?

Answered: 84 Skipped: 12



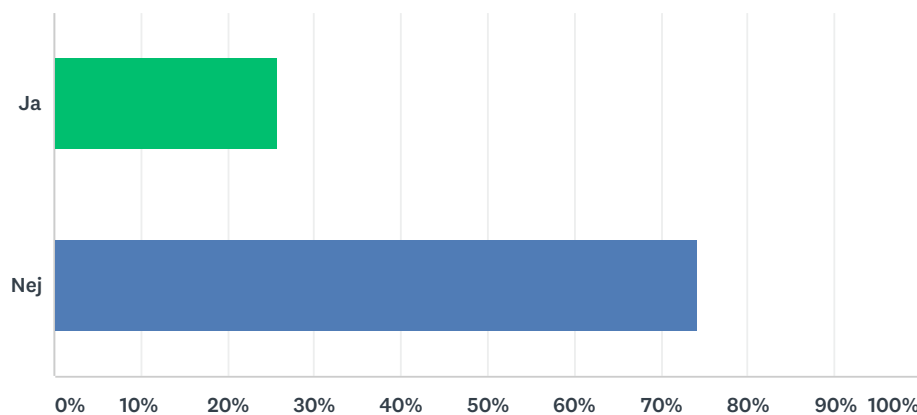
ANSWER CHOICES	RESPONSES
Landbrug og fødevarer	2.38% 2
Industri	4.76% 4
Bygge og anlæg	10.71% 9
Handel	7.14% 6
Transport	4.76% 4
Offentlig services	8.33% 7
Offentlig administration	8.33% 7
Privat service	14.29% 12
Social og sundhed	15.48% 13
Undervisning og forskning	4.76% 4

Borgerundersøgelse i Havnørnens Rige Juni 2019 - et supplement til borgerundersøgelsen, der blev lavet i foråret 2018. Med denne undersøgelse ønsker vi specielt at øge svarprocent blandt de unge og yngre familier.

Andet - noter gerne hvad i kommentarfeltet	19.05%	16
TOTAL		84

## Q25 Arbejder du eller er du under uddannelse i lokalområdet Skallerup, Vennebjerg og Lønstrup?

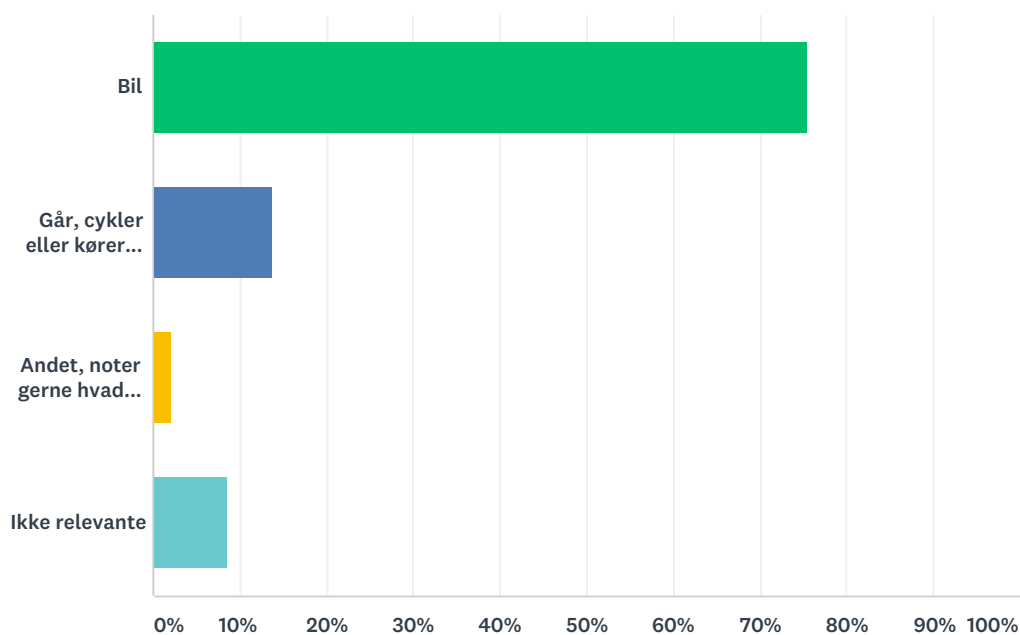
Answered: 93 Skipped: 3



ANSWER CHOICES	RESPONSES	
Ja	25.81%	24
Nej	74.19%	69
TOTAL		93

## Q26 Hvilken transportform benytter du primært til din daglige transport til og fra arbejde eller uddannelse?

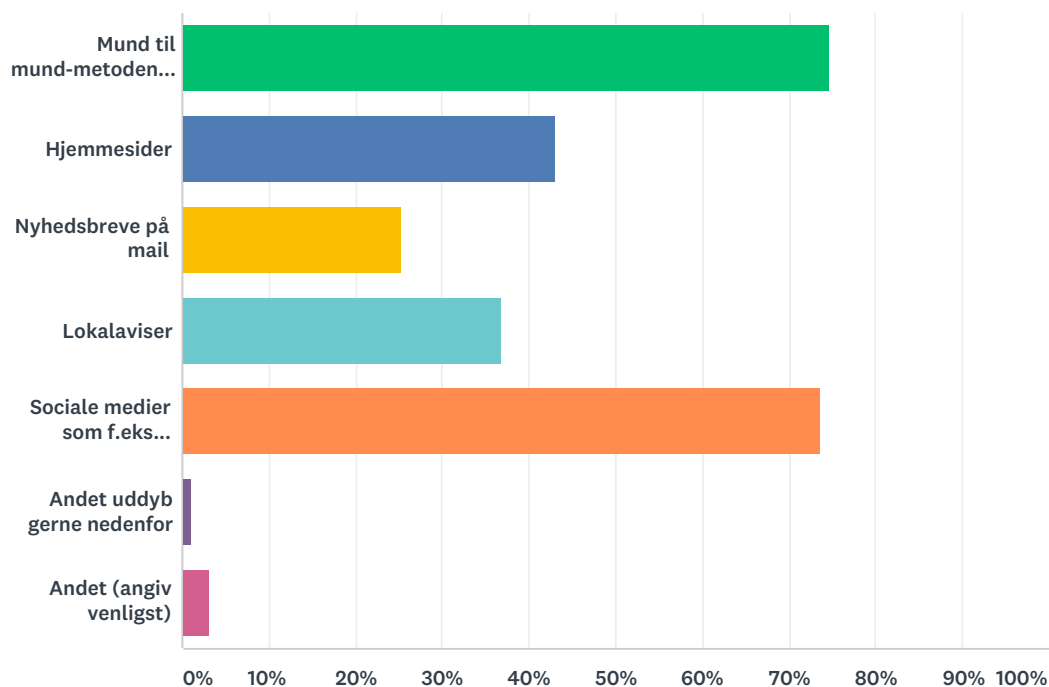
Answered: 94 Skipped: 2



ANSWER CHOICES	RESPONSES	
Bil	75.53%	71
Går, cykler eller kører knallert/scooter	13.83%	13
Andet, noter gerne hvad nedenfor	2.13%	2
Ikke relevante	8.51%	8
TOTAL		94

## Q27 Hvis du skal søge informationer om hvad der sker lokalt, hvor søger du så disse? ( sæt gerne flere kryds)

Answered: 95 Skipped: 1



ANSWER CHOICES	RESPONSES
Mund til mund-metoden i lokalområdet	74.74% 71
Hjemmesider	43.16% 41
Nyhedsbreve på mail	25.26% 24
Lokalaviser	36.84% 35
Sociale medier som f.eks Facebook	73.68% 70
Andet uddyb gerne nedenfor	1.05% 1
Andet (angiv venligst)	3.16% 3
Total Respondents: 95	